

ESTADO DE SERGIPE  
PREFEITURA MUNICIPAL DE AMPARO DO SÃO FRANCISCO  
RELATÓRIO DE GESTÃO FISCAL  
**DEMONSTRATIVO DA DESPESA COM PESSOAL**  
ORÇAMENTOS FISCAL E DA SEGURIDADE SOCIAL  
DE SETEMBRO/2020 À AGOSTO/2021

RGF - ANEXO 1 (LRF, art. 55, inciso I, alínea "a")

RS 1,00


| DESPESA COM PESSOAL  |                     |                   |                   |                     |                   |                   |                   |                   |                   |                   |                     |                   | TOTAL<br>(ULTIMOS<br>12 MESES)<br>(a) | INSCRITAS EM<br>RESTOS A PAGAR<br>NÃO<br>PROCESSADOS<br>(b) |
|--|---------------------|-------------------|-------------------|---------------------|-------------------|-------------------|-------------------|-------------------|-------------------|-------------------|---------------------|-------------------|---------------------------------------|---|
|  | Set/2020            | Out/2020          | Nov/2020          | Dez/2020            | Jan/2021          | Fev/2021          | Mar/2021          | Abr/2021          | Mai/2021          | Jun/2021          | Jul/2021            | Ago/2021          |                                       |   |
| <b>DESPESA BRUTA COM PESSOAL (I)</b>   | 1.085.668,53        | 800.501,83        | 753.447,43        | 1.673.113,96        | 947.502,34        | 980.391,00        | 923.833,81        | 967.456,18        | 964.553,66        | 992.464,10        | 1.063.269,41        | 998.207,51        | 12.150.409,76                         | 0,00  |
| Pessoal Ativo  | 1.085.668,53        | 800.501,83        | 753.447,43        | 1.673.113,96        | 947.502,34        | 980.391,00        | 923.833,81        | 967.456,18        | 964.553,66        | 992.464,10        | 1.063.269,41        | 998.207,51        | 12.150.409,76                         | 0,00  |
| Vencimentos, Vantagens e Outras Despesas Variáveis   | 985.896,37          | 836.450,76        | 748.934,57        | 1.349.805,85        | 809.459,61        | 827.445,67        | 751.090,13        | 802.909,35        | 805.972,13        | 831.249,21        | 893.319,92          | 827.652,20        | 10.470.185,77                         | 0,00  |
| Obrigações Patronais   | 99.772,16           | -35.948,93        | 4.512,86          | 323.308,11          | 138.042,73        | 152.945,33        | 172.743,68        | 164.546,83        | 158.581,53        | 161.214,89        | 169.949,49          | 170.555,31        | 1.680.223,99                          | 0,00  |
| Benefícios Previdenciários   | 0,00                | 0,00              | 0,00              | 0,00                | 0,00              | 0,00              | 0,00              | 0,00              | 0,00              | 0,00              | 0,00                | 0,00              | 0,00                                  | 0,00  |
| Pessoal Inativo e Pensionistas   | 0,00                | 0,00              | 0,00              | 0,00                | 0,00              | 0,00              | 0,00              | 0,00              | 0,00              | 0,00              | 0,00                | 0,00              | 0,00                                  | 0,00  |
| Aposentadorias, Reserva e Reformas   | 0,00                | 0,00              | 0,00              | 0,00                | 0,00              | 0,00              | 0,00              | 0,00              | 0,00              | 0,00              | 0,00                | 0,00              | 0,00                                  | 0,00  |
| Pensões  | 0,00                | 0,00              | 0,00              | 0,00                | 0,00              | 0,00              | 0,00              | 0,00              | 0,00              | 0,00              | 0,00                | 0,00              | 0,00                                  | 0,00  |
| Outros Benefícios Previdenciários  | 0,00                | 0,00              | 0,00              | 0,00                | 0,00              | 0,00              | 0,00              | 0,00              | 0,00              | 0,00              | 0,00                | 0,00              | 0,00                                  | 0,00  |
| Outras despesas de pessoal decorrentes de contratos de terceirização (§ 1º do art. 18 da LRF)        | 0,00                | 0,00              | 0,00              | 0,00                | 0,00              | 0,00              | 0,00              | 0,00              | 0,00              | 0,00              | 0,00                | 0,00              | 0,00                                  | 0,00  |
| <b>DESPESAS NÃO COMPUTADAS (II) (§ 1º do art. 19 da LRF)</b>   | 0,00                | 0,00              | 4.174,41          | 46.000,00           | 34.155,56         | 0,00              | -32.065,56        | 50,00             | 0,00              | 0,00              | 0,00                | 0,00              | 52.314,41                             | 0,00  |
| Indenizações por Demissão e Incentivos à Demissão Voluntária   | 0,00                | 0,00              | 4.174,41          | 0,00                | 0,00              | 0,00              | 0,00              | 50,00             | 0,00              | 0,00              | 0,00                | 0,00              | 4.224,41                              | 0,00  |
| Decorrentes de Decisão Judicial de período anterior ao da apuração                                   | 0,00                | 0,00              | 0,00              | 46.000,00           | 0,00              | 0,00              | 0,00              | 0,00              | 0,00              | 0,00              | 0,00                | 0,00              | 46.000,00                             | 0,00  |
| Despesas de Exercícios Anteriores de período anterior ao da apuração                                 | 0,00                | 0,00              | 0,00              | 0,00                | 34.155,56         | 0,00              | -32.065,56        | 0,00              | 0,00              | 0,00              | 0,00                | 0,00              | 2.090,00                              | 0,00  |
| Inativos e Pensionistas com Recursos Vinculados  | 0,00                | 0,00              | 0,00              | 0,00                | 0,00              | 0,00              | 0,00              | 0,00              | 0,00              | 0,00              | 0,00                | 0,00              | 0,00                                  | 0,00  |
| <b>DESPESA LÍQUIDA COM PESSOAL (III) = (I - II)</b>  | <b>1.085.668,53</b> | <b>800.501,83</b> | <b>749.273,02</b> | <b>1.627.113,96</b> | <b>913.346,78</b> | <b>980.391,00</b> | <b>955.899,37</b> | <b>967.406,18</b> | <b>964.553,66</b> | <b>992.464,10</b> | <b>1.063.269,41</b> | <b>998.207,51</b> | <b>12.098.095,35</b>                  | <b>0,00</b>   |
| <b>APURAÇÃO DO CUMPRIMENTO DO LIMITE LEGAL</b>   |                     |                   |                   |                     |                   |                   |                   |                   |                   |                   |                     |                   |                                       |   |
| <b>VALOR</b>   |                     |                   |                   |                     |                   |                   |                   |                   |                   |                   |                     |                   |                                       |   |
| RECEITA CORRENTE LÍQUIDA - RCL (IV)  |                     |                   |                   |                     |                   |                   |                   |                   |                   |                   |                     |                   | 17.732.684,10                         | % SOBRE A RCL AJUSTADA                                      |
| (-) Transferências obrigatórias da União relativas às emendas individuais (V) (§ 13, art. 166 da CF) |                     |                   |                   |                     |                   |                   |                   |                   |                   |                   |                     |                   | 834.054,28                            | -   |
| = RECEITA CORRENTE LÍQUIDA AJUSTADA (VI)   |                     |                   |                   |                     |                   |                   |                   |                   |                   |                   |                     |                   | 16.898.629,82                         | -   |
| DESPESA TOTAL COM PESSOAL - DTP (VII) = (III + III b)  |                     |                   |                   |                     |                   |                   |                   |                   |                   |                   |                     |                   | <b>12.098.095,35</b>                  | <b>71,59</b>  |
| LIMITE MÁXIMO (VIII) (incisos I, II e III, art. 20 da LRF)   |                     |                   |                   |                     |                   |                   |                   |                   |                   |                   |                     |                   | 9.125.260,10                          | 54,00   |
| LIMITE PRUDENCIAL (IX) = (0,95 x VIII) (parágrafo único do art. 22 da LRF)                           |                     |                   |                   |                     |                   |                   |                   |                   |                   |                   |                     |                   | 8.668.997,10                          | 51,30   |
| LIMITE DE ALERTA (X) = (0,90 x VIII) (inciso II do § 1º do art. 59 da LRF)                           |                     |                   |                   |                     |                   |                   |                   |                   |                   |                   |                     |                   | 8.212.734,09                          | 48,60   |

FONTE: Sistema PREFEITURA MUNICIPAL DE AMPARO DO SÃO FRANCISCO, Unidade Responsável SECRETARIA DE FINANÇAS Data da emissão 26/05/2021 e hora de emissão 10:00


1. Nos demonstrativos elaborados no primeiro e no segundo quadrimestre de cada exercício, os valores de restos a pagar não processados inscritos em 31 de dezembro do exercício anterior continuarão a ser informados nesse campo. Esses valores não sofrem alteração pelo seu processamento, e somente no caso de cancelamento podem ser excluídos.

NOTA: Demonstrativo Consolidado com Poder Executivo e Legislativo

  
FRANKLIN RAMIRES FREIRE CARDOSO  
PREFEITO MUNICIPAL

  
JOSÉ VALMIR DOS PASSOS  
TÉCNICO EM CONTABILIDADE CRC/SE 4.111

  
SANDOKA FERREIRA DINIZ  
SECRETÁRIO FINANÇAS

  
BRENNNA DE SOUZA CARDOSO  
CONTROLE INTERNO

**Tabela 2 - Demonstrativo da Dívida Consolidada Líquida - Estados, DF e Municípios**

MUNICÍPIO DE AMPARO DO SÃO FRANCISCO - PODER EXECUTIVO  
 RELATÓRIO DE GESTÃO FISCAL  
**DEMONSTRATIVO DA DÍVIDA CONSOLIDADA LÍQUIDA**  
 ORÇAMENTOS FISCAL E DA SEGURIDADE SOCIAL  
 JANEIRO A AGOSTO 2021  
 2º QUADRIMESTRE  
 RGF - ANEXO 2 (LRF, art. 55, inciso I, alínea "b")

R\$ 1,00

| DÍVIDA CONSOLIDADA  | SALDO DO EXERCÍCIO ANTERIOR | SALDO DO EXERCÍCIO DE 2020 |                       |                       |
|---|-----------------------------|----------------------------|-----------------------|-----------------------|
|   |                             | Até o 1º Quadrimestre      | Até o 2º Quadrimestre | Até o 3º Quadrimestre |
| <b>DÍVIDA CONSOLIDADA - DC (I)</b>  | <b>401.125,56</b>           | <b>285.573,83</b>          | <b>634.299,86</b>     | <b>0,00</b>           |
| Dívida Mobiliária   | 0,00                        | 0,00                       | 0,00                  | 0,00                  |
| Dívida Contratual   | 401.125,56                  | 285.573,83                 | 278.002,07            | 0,00                  |
| Empréstimos   | 0,00                        | 0,00                       | 0,00                  | 0,00                  |
| Internos  | 0,00                        | 0,00                       | 0,00                  | 0,00                  |
| Externos  | 0,00                        | 0,00                       | 0,00                  | 0,00                  |
| Reestruturação da Dívida de Estados e Municípios  | 0,00                        | 0,00                       | 0,00                  | 0,00                  |
| Financiamentos  | 0,00                        | 0,00                       | 0,00                  | 0,00                  |
| Internos  | 0,00                        | 0,00                       | 0,00                  | 0,00                  |
| Externos  | 0,00                        | 0,00                       | 0,00                  | 0,00                  |
| Parcelamento e Renegociação de dívidas  | 401.125,56                  | 285.573,83                 | 278.002,07            | 0,00                  |
| De Tributos   | 0,00                        | 0,00                       | 0,00                  | 0,00                  |
| De Contribuições Previdenciárias  | 401.125,56                  | 285.573,83                 | 278.002,07            | 0,00                  |
| De Demais Contribuições Sociais   | 0,00                        | 0,00                       | 0,00                  | 0,00                  |
| Do FGTS   | 0,00                        | 0,00                       | 0,00                  | 0,00                  |
| Com Instituição Não financeira  | 0,00                        | 0,00                       | 0,00                  | 0,00                  |
| Demais Dívidas Contratuals  | 0,00                        | 0,00                       | 0,00                  | 0,00                  |
| Precatórios Posteriores a 05/05/2000 (inclusive) - Vencidos e não pagos                                 | 0,00                        | 0,00                       | 356.297,79            | 0,00                  |
| Outras Dívidas  | 0,00                        | 0,00                       | 0,00                  | 0,00                  |
| <b>DEDUÇÕES (II)</b>  | <b>0,00</b>                 | <b>0,00</b>                | <b>2.336.706,91</b>   | <b>0,00</b>           |
| Disponibilidade de Caixa¹   | 0,00                        | 0,00                       | 2.336.706,91          | 0,00                  |
| Disponibilidade de Caixa Bruta  | 780.442,33                  | 737.944,52                 | 3.688.534,43          | 0,00                  |
| (-) Restos a Pagar Processados  | 2.742.763,02                | 2.386.566,51               | 1.351.827,52          | 0,00                  |
| Demais Haveres Financeiros  | 0,00                        | 0,00                       | 0,00                  | 0,00                  |
| <b>DÍVIDA CONSOLIDADA LÍQUIDA² (DCL) (III) = (I - II)</b>   | <b>401.125,56</b>           | <b>285.573,83</b>          | <b>-1.702.407,05</b>  | <b>0,00</b>           |
| <b>RECEITA CORRENTE LÍQUIDA - RCL (IV)</b>  | <b>16.372.727,91</b>        | <b>16.926.032,03</b>       | <b>17.732.684,10</b>  | <b>0,00</b>           |
| (-) Transferências obrigatórias da União relativas às emendas individuais (art. 166-A, § 1º, da CF) (V) | 907.564,28                  | 558.394,28                 | 834.054,28            | 0,00                  |
| <b>RECEITA CORRENTE LÍQUIDA AJUSTADA PARA CÁLCULO DOS LIMITES DE ENDIVIDAMENTO (VI) = (IV - V)</b>      | <b>15.465.163,63</b>        | <b>16.367.637,75</b>       | <b>16.898.629,82</b>  | <b>0,00</b>           |
| % da DC sobre a RCL AJUSTADA (I/VI)   | 2,59                        | 1,74                       | 3,75                  | #DIV/0!               |
| % da DCL sobre a RCL AJUSTADA (III/VI)  | 2,59                        | 1,74                       | -10,07                | #DIV/0!               |
| LIMITE DEFINIDO POR RESOLUÇÃO DO SENADO FEDERAL - 120%  | 18.558.196,36               | 19.641.165,30              | 20.278.355,78         | 0,00                  |
| LIMITE DE ALERTA (inciso III do § 1º do art. 59 da LRF) - 90%   | 16.702.376,72               | 17.677.048,77              | 18.250.520,21         | 0,00                  |

| OUTROS VALORES NÃO INTEGRANTES DA DC                        | SALDO DO EXERCÍCIO ANTERIOR | SALDO DO EXERCÍCIO DE 2020 |                       |                       |
|---|-----------------------------|----------------------------|-----------------------|-----------------------|
|   |                             | Até o 1º Quadrimestre      | Até o 2º Quadrimestre | Até o 3º Quadrimestre |
| PRECATÓRIOS ANTERIORES A 05/05/2000                         | 0,00                        | 0,00                       | 0,00                  | 0,00                  |
| PRECATÓRIOS POSTERIORES A 05/05/2000 (Não incluídos na DC)² | 0,00                        | 0,00                       | 0,00                  | 0,00                  |
| PASSIVO ATUARIAL  | 0,00                        | 0,00                       | 0,00                  | 0,00                  |
| INSUFICIÊNCIA FINANCEIRA                                    | 0,00                        | 0,00                       | 0,00                  | 0,00                  |
| DEPÓSITOS E CONSIGNAÇÕES SEM CONTRAPARTIDA                  | 286.720,23                  | 222.984,88                 | 270.853,03            | 0,00                  |
| RP NÃO-PROCESSADOS  | 26.100,59                   | 0,00                       | 0,00                  | 0,00                  |
| ANTECIPAÇÕES DE RECEITA ORÇAMENTÁRIA - ARO                  | 0,00                        | 0,00                       | 0,00                  | 0,00                  |
| DÍVIDA CONTRATUAL DE PPP                                    | 0,00                        | 0,00                       | 0,00                  | 0,00                  |
| APROPRIAÇÃO DE DEPÓSITOS JUDICIAIS                          | 0,00                        | 0,00                       | 0,00                  | 0,00                  |

FONTES: Sistema Contábil, Unidade Responsável Secretaria Municipal de Finanças, Data da emissão 24/09/2021 e hora de emissão 10h e 09m

1. Se o saldo apurado for negativo, ou seja, se o total da Disponibilidade de Caixa Bruta for menor que Restos a Pagar Processados, esse saldo negativo não deverá ser informado nessa linha, mas sim na linha da "Insuficiência Financeira", no quadro "Outros Valores não integrantes da Dívida Consolidada". Assim, quando o cálculo de Disponibilidade de Caixa for negativo, o valor dessa linha deverá ser (0) "zero".


2. Refere-se aos precatórios posteriores a 05/05/2000 que, em cumprimento ao disposto no artigo 100 da Constituição Federal, ainda não foram incluídos no orçamento ou constam no orçamento e ainda não foram pagos. Ao final do exercício em que esses precatórios foram incluídos ou que deveriam ter sido incluídos, os valores deverão compor a linha "Precatórios Posteriores a 05/05/2000 (inclusive) - Vencidos e não pagos".

NOTA: Demonstrativo Consolidado com Poder Executivo e Legislativo

  
 FRANKLIN RAMIRES FREIRE CARDOSO  
 PREFEITO MUNICIPAL

  
 JOSÉ VALMIR DOS PASSOS  
 TÉCNICO EM CONTABILIDADE CRC/SE 4.111

  
 SANDOKA FERREIRA DIVINO  
 SECRETÁRIO FINANÇAS

  
 BRENNNA DE SOUZA CARDOSO  
 CONTROLE INTERNO

**Tabela 3 - Demonstrativo das Garantias e Contragarantias de Valores**

MUNICÍPIO DE AMPARO DO SÃO FRANCISCO - PODER EXECUTIVO  
 RELATÓRIO DE GESTÃO FISCAL  
**DEMONSTRATIVO DAS GARANTIAS E CONTRAGARANTIAS DE VALORES**  
 ORÇAMENTOS FISCAL E DA SEGURIDADE SOCIAL  
 JANEIRO A AGOSTO 2021  
 2º QUADRIMESTRE  
 RGF - ANEXO 3 (LRF, art. 55, inciso I, alínea "c" e art. 40, § 1º)

| GARANTIAS CONCEDIDAS  | SALDO DO EXERCÍCIO ANTERIOR | SALDOS DO EXERCÍCIO DE 2020 |                       |                       |
|---|-----------------------------|-----------------------------|-----------------------|-----------------------|
|   |                             | Até o 1º Quadrimestre       | Até o 2º Quadrimestre | Até o 3º Quadrimestre |
| AOS ESTADOS (I)   | 0,00                        | 0,00                        | 0,00                  | 0,00                  |
| Em Operações de Crédito Externas  | 0,00                        | 0,00                        | 0,00                  | 0,00                  |
| Em Operações de Crédito Internas  | 0,00                        | 0,00                        | 0,00                  | 0,00                  |
| AOS MUNICÍPIOS (II)   | 0,00                        | 0,00                        | 0,00                  | 0,00                  |
| Em Operações de Crédito Externas  | 0,00                        | 0,00                        | 0,00                  | 0,00                  |
| Em Operações de Crédito Internas  | 0,00                        | 0,00                        | 0,00                  | 0,00                  |
| AS ENTIDADES CONTROLADAS (III)  | 0,00                        | 0,00                        | 0,00                  | 0,00                  |
| Em Operações de Crédito Externas  | 0,00                        | 0,00                        | 0,00                  | 0,00                  |
| Em Operações de Crédito Internas  | 0,00                        | 0,00                        | 0,00                  | 0,00                  |
| POR MEIO DE FUNDOS E PROGRAMAS (IV)   | 0,00                        | 0,00                        | 0,00                  | 0,00                  |
| <b>TOTAL GARANTIAS CONCEDIDAS (V) = (I + II + III + IV)</b>   | <b>0,00</b>                 | <b>0,00</b>                 | <b>0,00</b>           | <b>0,00</b>           |
| RECEITA CORRENTE LÍQUIDA - RCL (VI)   | 16.372.727,91               | 16.926.032,03               | 17.732.684,10         | 0,00                  |
| (-) Transferências obrigatórias da União relativas às emendas individuais (art. 166-A, § 1º, da CF) (VII) | 907.564,28                  | 558.394,28                  | 834.054,28            | 0,00                  |
| <b>RECEITA CORRENTE LÍQUIDA AJUSTADA PARA CÁLCULO DOS LIMITES DE ENDIVIDAMENTO (VIII) = (VI - VII)</b>    | <b>15.465.163,63</b>        | <b>16.367.637,75</b>        | <b>16.898.629,82</b>  | <b>0,00</b>           |
| % do TOTAL DAS GARANTIAS sobre a RCL AJUSTADA (V/VIII)  | 0,00%                       | 0,00%                       | 0,00%                 | #DIV/0!               |
| LIMITE DEFINIDO POR RESOLUÇÃO DO SENADO FEDERAL - 22%   | 3.402.336,00                | 3.600.880,31                | 3.717.698,56          | 0,00                  |
| LIMITE DE ALERTA (inciso III do §1º do art. 59 da LRF) - 90%  | 3.062.102,40                | 3.240.792,27                | 3.345.928,70          | 0,00                  |
| <b>MEDIDAS CORRETIVAS:</b>  | <b>0,00</b>                 | <b>0,00</b>                 | <b>0,00</b>           | <b>0,00</b>           |

| CONTRAGARANTIAS RECEBIDAS   | SALDO DO EXERCÍCIO ANTERIOR | SALDOS DO EXERCÍCIO DE 2020 |                       |                       |
|---|-----------------------------|-----------------------------|-----------------------|-----------------------|
|   |                             | Até o 1º Quadrimestre       | Até o 2º Quadrimestre | Até o 3º Quadrimestre |
| DOS ESTADOS (IX)  | 0,00                        | 0,00                        | 0,00                  | 0,00                  |
| Em Garantia às operações de Crédito Externas                        | 0,00                        | 0,00                        | 0,00                  | 0,00                  |
| Em Garantia às operações de Crédito Internas                        | 0,00                        | 0,00                        | 0,00                  | 0,00                  |
| DOS MUNICÍPIOS (X)  | 0,00                        | 0,00                        | 0,00                  | 0,00                  |
| Em Garantia às operações de Crédito Externas                        | 0,00                        | 0,00                        | 0,00                  | 0,00                  |
| Em Garantia às operações de Crédito Internas                        | 0,00                        | 0,00                        | 0,00                  | 0,00                  |
| DAS ENTIDADES CONTROLADAS (XI)                                      | 0,00                        | 0,00                        | 0,00                  | 0,00                  |
| Em Garantia às operações de Crédito Externas                        | 0,00                        | 0,00                        | 0,00                  | 0,00                  |
| Em Garantia às operações de Crédito Internas                        | 0,00                        | 0,00                        | 0,00                  | 0,00                  |
| EM GARANTIAS POR MEIO DE FUNDOS E PROGRAMAS (XII)                   | 0,00                        | 0,00                        | 0,00                  | 0,00                  |
| <b>TOTAL CONTRAGARANTIAS RECEBIDAS (XIII) = (IX + X + XI + XII)</b> | <b>0,00</b>                 | <b>0,00</b>                 | <b>0,00</b>           | <b>0,00</b>           |

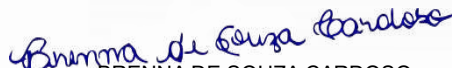
FONTE: Sistema Contabilis, Unidade Responsável Secretaria Municipal de Finanças, Data da emissão 24/09/2021 e hora de emissão 10h e 09m

NOTA: Demonstrativo Consolidado com Poder Executivo e Legislativo

  
 FRANKLIN RAMIRES FREIRE CARDOSO  
 PREFEITO MUNICIPAL

  
 JOSÉ VALMIR DOS PASSOS  
 TÉCNICO EM CONTABILIDADE CRC/SE 4.111

  
 SANDÓKA FERREIRA DIVINO  
 SECRETÁRIO FINANÇAS

  
 BRENNNA DE SOUZA CARDOSO  
 CONTROLE INTERNO

**Tabela 4 - Demonstrativo das Operações de Crédito**

MUNICÍPIO DE AMPARO DO SÃO FRANCISCO - PODER EXECUTIVO  
 RELATÓRIO DE GESTÃO FISCAL  
**DEMONSTRATIVO DAS OPERAÇÕES DE CRÉDITO**  
 ORÇAMENTOS FISCAL E DA SEGURIDADE SOCIAL  
 JANEIRO A AGOSTO 2021  
 2º QUADRIMESTRE  
 RGF - ANEXO 4 (LRF, art. 55, inciso I, alínea "d" e inciso III alínea "c")

RS 1,00

| <u>OPERAÇÕES DE CRÉDITO</u>  | VALOR REALIZADO                     |   |
|--|-------------------------------------|---|
|  | No<br>Quadrimestre<br>de Referência | Até o<br>Quadrimestre<br>de Referência<br>(a) |
| Mobiliária   | 0,00                                | 0,00  |
| Interna  |                                     |   |
| Externa  |                                     |   |
| Contratual   | 0,00                                | 0,00  |
| Interna  | 0,00                                | 0,00  |
| Empréstimos  |                                     |   |
| Aquisição Financiada de Bens e Arrendamento Mercantil Financeiro   |                                     |   |
| Antecipação de Receita pela Venda a Termo de Bens e Serviços   |                                     |   |
| Assunção, Reconhecimento e Confissão de Dívidas (LRF, art. 29, § 1º)   |                                     |   |
| Operações de crédito não sujeitas ao limite para fins de contratação <sup>1</sup> (I)                                |                                     |   |
| Externa  | 0,00                                | 0,00  |
| Empréstimos  |                                     |   |
| Aquisição Financiada de Bens e Arrendamento Mercantil Financeiro   |                                     |   |
| Antecipações de Receitas pela Venda a Termo de Bens e Serviços   |                                     |   |
| Assunção, Reconhecimento e Confissão de Dívidas (LRF, art. 29, § 1º)   |                                     |   |
| Operações de crédito não sujeitas ao limite para fins de contratação <sup>1</sup> (II)                               |                                     |   |
| <b>TOTAL (III)</b>   | <b>0,00</b>                         | <b>0,00</b>                                   |
| <b>APURAÇÃO DO CUMPRIMENTO DOS LIMITES</b>   |                                     |   |
|  | VALOR                               | % SOBRE<br>A RCL AJUSTADA                     |
| RECEITA CORRENTE LÍQUIDA - RCL (IV)  | 17.732.684,10                       | -   |
| (-) Transferências obrigatórias da União relativas às emendas individuais (§ 1º, art. 166-A da CF) (V)               | 834.054,28                          | -   |
| RECEITA CORRENTE LÍQUIDA AJUSTADA PARA CÁLCULO DOS LIMITES DE ENDIVIDAMENTO (VI) = (IV - V)                          | 16.898.629,82                       | -   |
| OPERAÇÕES VEDADAS (VII)  | 0,00                                |   |
| TOTAL CONSIDERADO PARA FINS DA APURAÇÃO DO CUMPRIMENTO DO LIMITE (VIII) = (IIIa + VII - Ia - IIa)                    | 0,00                                |   |
| LIMITE GERAL DEFINIDO POR RESOLUÇÃO DO SENADO FEDERAL PARA AS OPERAÇÕES DE CRÉDITO INTERNAS E EXTERNAS               | 2.703.780,77                        | 16,00%  |
| LIMITE DE ALERTA (inciso III do § 1º do art. 59 da LRF) - 90%  | 2.433.402,69                        | 14,40%  |
| OPERAÇÕES DE CRÉDITO POR ANTECIPAÇÃO DA RECEITA ORÇAMENTÁRIA   | 0,00                                |   |
| LIMITE DEFINIDO POR RESOLUÇÃO DO SENADO FEDERAL PARA AS OPERAÇÕES DE CRÉDITO POR ANTECIPAÇÃO DA RECEITA ORÇAMENTÁRIA | 1.182.904,09                        | 7,00%   |
| <b>OUTRAS OPERAÇÕES QUE INTEGRAM A DÍVIDA CONSOLIDADA</b>  |                                     |   |
|  | No<br>Quadrimestre<br>de Referência | Até o<br>Quadrimestre<br>de Referência<br>(a) |
| Parcelamentos de Dívidas   | 0,00                                | 0,00  |
| Tributos   |                                     |   |
| Contribuições Previdenciárias  |                                     |   |
| FGTS   |                                     |   |
| Operações de reestruturação e recomposição do principal de dívidas   | 0,00                                | 0,00  |

FONTE: Sistema Contabilis, Unidade Responsável Secretária Municipal de Finanças, Data da emissão 24/09/2021 e hora de emissão 10h e 09m


1 Conforme Manual para Instrução de Pleitos (MIP), disponível em [conteudo.tesouro.gov.br/manuais/mip](http://conteudo.tesouro.gov.br/manuais/mip), essas operações podem ser contratadas mesmo que não haja margem disponível nos limites. No entanto, uma vez contratadas, os fluxos de tais operações terão seus efeitos contabilizados para fins da contratação de outras operações de crédito.

**NOTA: Demonstrativo Consolidado com Poder Executivo e Legislativo**

  
 FRANKLIN RAMIRES FREIRE CARDOSO  
 PREFEITO MUNICIPAL

  
 JOSÉ VALMIR DOS PASSOS  
 TÉCNICO EM CONTABILIDADE CRC/SE 4.111

  
 SÂNDOKA FERREIRA DIVINO  
 SECRETÁRIA FINANÇAS

  
 BRENNNA DE SOUZA CARDOSO  
 CONTROLE INTERNO

## Tabela 6 - Demonstrativo Simplificado do Relatório de Gestão Fiscal - Estado, DF e Município

MUNICÍPIO DE AMPARO DO SÃO FRANCISCO - PODER EXECUTIVO  
 RELATÓRIO DE GESTÃO FISCAL  
**DEMONSTRATIVO SIMPLIFICADO DO RELATÓRIO DE GESTÃO FISCAL**  
 ORÇAMENTOS FISCAL E DA SEGURIDADE SOCIAL  
 JANEIRO A AGOSTO 2021  
 2º QUADRIMESTRE  
 LRF, art. 48 - Anexo 6

RS 1,00

| RECEITA CORRENTE LÍQUIDA   | VALOR ATÉ O QUADRIMESTRE/SEMESTRE                       |  |
|--|---|--|
| Receita Corrente Líquida   | 17.732.684,10   |  |
| Receita Corrente Líquida Ajustada para Cálculo dos Limites de Endividamento              | 16.898.629,82   |  |
| Receita Corrente Líquida Ajustada para Cálculo dos Limites da Despesa com Pessoal        | 16.898.629,82   |  |
| DESPESA COM PESSOAL  | VALOR   | % SOBRE A RCL AJUSTADA   |
| Despesa Total com Pessoal - DTP  | 12.098.095,35   | 71,59  |
| Limite Máximo (incisos I, II e III, art. 20 da LRF) - <%>                                | 9.125.260,10  | 54,00  |
| Limite Prudencial (parágrafo único, art. 22 da LRF) - <%>                                | 8.668.997,10  | 51,30  |
| Limite de Alerta (inciso II do §1º do art. 59 da LRF) - <%>                              | 8.212.734,09  | 48,60  |
| DÍVIDA CONSOLIDADA   | VALOR ATÉ O QUADRIMESTRE DE REFERÊNCIA                  | % SOBRE A RCL AJUSTADA   |
| Dívida Consolidada Líquida   | 285.573,83  | 1,69   |
| Limite Definido por Resolução do Senado Federal  | 19.641.165,30   | 116,23   |
| GARANTIAS DE VALORES   | VALOR ATÉ O QUADRIMESTRE DE REFERÊNCIA                  | % SOBRE A RCL AJUSTADA   |
| Total das Garantias Concedidas   | 0,00  | 0,00   |
| Limite Definido por Resolução do Senado Federal  | 20.278.355,78   | 120,00   |
| OPERAÇÕES DE CRÉDITO   | VALOR   | % SOBRE A RCL AJUSTADA   |
| Operações de Crédito Internas e Externas   | 0,00  | 0,00   |
| Limite Definido pelo Senado Federal para Operações de Crédito Externas e Internas        | 2.703.780,77  | 16,00  |
| Operações de Crédito por Antecipação da Receita  | 0,00  | 0,00   |
| Limite Definido pelo Senado Federal para Operações de Crédito por Antecipação da Receita | 1.182.904,09  | 7,00   |
| RESTOS A PAGAR   | RESTOS A PAGAR EMPENHADOS E NÃO LIQUIDADOS DO EXERCÍCIO | DISPONIBILIDADE DE CAIXA LÍQUIDA (APÓS A INSCRIÇÃO EM RESTOS A PAGAR NÃO PROCESSADOS DO EXERCÍCIO) |
| Valor Total  | 0,00  | 0,00   |


FONTE: Sistema Contabilis, Unidade Responsável Secretaria Municipal de Finanças, Data da emissão 24/09/2021 e hora de emissão 10h e 09m

NOTA: Demonstrativo Consolidado com Poder Executivo e Legislativo

  
 FRANKLIN RAMIRES FREIRE CARDOSO  
 PREFEITO MUNICIPAL

  
 JOSÉ VALMIR DOS PASSOS  
 TÉCNICO EM CONTABILIDADE CRC/SE 4.111

  
 SANDÓKA FERREIRA DIVINO  
 SECRETÁRIO FINANÇAS

  
 BRENNA DE SOUZA CARDOSO  
 CONTROLE INTERNO