

ESTADO DE SERGIPE  
PREFEITURA MUNICIPAL DE AMPARO DO SÃO FRANCISCO  
RELATÓRIO DE GESTÃO FISCAL  
**DEMONSTRATIVO DA DESPESA COM PESSOAL**  
ORÇAMENTOS FISCAL E DA SEGURIDADE SOCIAL  
SETEMBRO 2018 - AGOSTO 2019

RGF - ANEXO 1 (LRF, art. 55, inciso I, alínea "a")

RS 1,00

DESPESA COM PESSOAL	DESPESAS EXECUTADAS (Últimos 12 Meses)													TOTAL (ÚLTIMOS 12 MESES) (a)	INSCRITAS EM RESTOS A PAGAR NÃO PROCESSADOS (b)			
	LIQUIDADAS																	
	Set/18	Out/18	Nov/18	Dez/18	Jan/19	Fev/19	Mar/19	Abr/19	Mai/19	Jun/19	Jul/19	Ago/19						
<b>DESPESA BRUTA COM PESSOAL (I)</b>	378.248,93	831.111,92	844.618,71	646.030,78	1.209.643,02	132.329,42	1.404.627,76	842.707,41	915.535,77	579.659,81	969.161,43	837.177,68	<b>9.590.852,64</b>	<b>0,00</b>				
Pessoal Ativo	378.248,93	831.111,92	844.618,71	646.030,78	1.209.643,02	132.329,42	1.404.627,76	842.707,41	915.535,77	579.659,81	969.161,43	837.177,68	9.590.852,64	0,00				
Vencimentos, Vantagens e Outras Despesas Variáveis	369.591,48	691.779,61	861.313,39	601.157,09	1.209.643,02	115.784,30	1.270.689,60	729.579,60	684.492,90	561.162,63	849.350,04	717.388,03	8.661.931,69	0,00				
Obrigações Patronais	8.657,45	139.332,31	-16.694,68	44.873,69	0,00	16.545,12	133.938,16	113.127,81	231.042,87	18.497,18	119.811,39	119.789,65	928.920,95	0,00				
Benefícios Previdenciários	0,00	0,00	0,00	0,00	0,00	0,00	0,00	0,00	0,00	0,00	0,00	0,00	0,00	0,00				
Pessoal Inativo e Pensionistas	0,00	0,00	0,00	0,00	0,00	0,00	0,00	0,00	0,00	0,00	0,00	0,00	0,00	0,00				
Aposentadorias, Reserva e Reformas	0,00	0,00	0,00	0,00	0,00	0,00	0,00	0,00	0,00	0,00	0,00	0,00	0,00	0,00				
Pensões	0,00	0,00	0,00	0,00	0,00	0,00	0,00	0,00	0,00	0,00	0,00	0,00	0,00	0,00				
Outros Benefícios Previdenciários	0,00	0,00	0,00	0,00	0,00	0,00	0,00	0,00	0,00	0,00	0,00	0,00	0,00	0,00				
Outras despesas de pessoal decorrentes de contratos de terceirização (§ 1º do art. 18 da LRF)	0,00	0,00	0,00	0,00	0,00	0,00	0,00	0,00	0,00	0,00	0,00	0,00	0,00	0,00				
<b>DESPESAS NÃO COMPUTADAS (II) (§ 1º do art. 19 da LRF)</b>	38.384,98	0,00	19.192,49	19.192,49	2.087,94	19.192,49	0,00	0,00	0,00	266,67	38.384,98	206,70	<b>136.908,74</b>	<b>0,00</b>				
Indenizações por Demissão e Incentivos à Demissão Voluntária	0,00	0,00	0,00	0,00	0,00	0,00	0,00	0,00	0,00	266,67	0,00	0,00	266,67	0,00				
Decorrentes de Decisão Judicial de período anterior ao da apuração	38.384,98	0,00	19.192,49	19.192,49	2.087,94	19.192,49	0,00	0,00	0,00	0,00	38.384,98	206,70	136.642,07	0,00				
Despesas de Exercícios Anteriores de período anterior ao da apuração	0,00	0,00	0,00	0,00	0,00	0,00	0,00	0,00	0,00	0,00	0,00	0,00	0,00	0,00				
Inativos e Pensionistas com Recursos Vinculados	0,00	0,00	0,00	0,00	0,00	0,00	0,00	0,00	0,00	0,00	0,00	0,00	0,00	0,00				
<b>DESPESA LÍQUIDA COM PESSOAL (III) = (I - II)</b>	<b>339.863,95</b>	<b>831.111,92</b>	<b>825.426,22</b>	<b>626.838,29</b>	<b>1.207.555,08</b>	<b>113.136,93</b>	<b>1.404.627,76</b>	<b>842.707,41</b>	<b>915.535,77</b>	<b>579.393,14</b>	<b>930.776,45</b>	<b>836.970,98</b>	<b>9.453.943,90</b>	<b>0,00</b>				
<b>APURAÇÃO DO CUMPRIMENTO DO LIMITE LEGAL</b>													<b>VALOR</b>		<b>% SOBRE A RCL AJUSTADA</b>			
RECEITA CORRENTE LÍQUIDA - RCL (IV)															14.800.829,41		-	
(-) Transferências obrigatórias da União relativas às emendas individuais (V) (§ 13, art. 166 da CF)															0,00		-	
= RECEITA CORRENTE LÍQUIDA AJUSTADA (VI)															14.800.829,41		-	
DESPESA TOTAL COM PESSOAL - DTP (VII) = (III + III b)															<b>9.453.943,90</b>		<b>63,87</b>	
LIMITE MÁXIMO (VIII) (incisos I, II e III, art. 20 da LRF)															7.992.447,88		54,00	
LIMITE PRUDENCIAL (IX) = (0,95 x VIII) (parágrafo único do art. 22 da LRF)															7.592.825,49		51,30	
LIMITE DE ALERTA (X) = (0,90 x VIII) (inciso II do §1º do art. 59 da LRF)															7.193.203,09		48,60	

FONTE: Sistema PREFEITURA MUNICIPAL DE AMPARO DO SÃO FRANCISCO Unidade Responsável SECRETARIA DE FINANÇAS Data da emissão 29/01/2019 e hora de emissão 12:48

1. Nos demonstrativos elaborados no primeiro e no segundo quadrimestre de cada exercício, os valores de restos a pagar não processados inscritos em 31 de dezembro do exercício anterior continuarão a ser informados nesse campo. Esses valores não sofrem alteração pelo seu processamento, e somente no caso de cancelamento podem ser excluídos.  
NOTA:

Tabela 1.1

TRAJETÓRIA DE RETORNO AO LIMITE DA DESPESA TOTAL COM PESSOAL								
2018			2018			2018		
1º Quadrimestre			2º Quadrimestre			3º Quadrimestre		
Limite Máximo	% DTP	% Excedente	Redutor mínimo de 1/3 do Excedente	Limite	% DTP	Redutor Residual	Limite	% DTP
(a)	(b)	(c) = (b-a)	(d) = (1/3*c)	(e) = (b-d)	(f)	(g) = (f-a)	(h) = (a)	(i)
54,00	63,87	9,87	3,29	60,58	61,40	7,40	54,00	

  
FRANKLIN RAMIRES FREIRE CARDOSO  
PREFEITO MUNICIPAL

  
JOSÉ VALMIR DOS PASSOS  
TÉCNICO EM CONTABILIDADE CRC/SE 4.111

  
SANDOKÁ FERREIRA DIVINO  
SECRETÁRIO FINANÇAS

  
JURANDIR AMANCIO DA SILVA  
CONTROLE INTERNO

ESTADO DE SERGIPE  
PREFEITURA MUNICIPAL DE AMPARO DO SÃO FRANCISCO  
RELATÓRIO DE GESTÃO FISCAL  
**DEMONSTRATIVO DA DÍVIDA CONSOLIDADA LÍQUIDA**  
ORÇAMENTOS FISCAL E DA SEGURIDADE SOCIAL  
SETEMBRO 2018 - AGOSTO 2019

RGF - ANEXO 2 (LRF, art. 55, inciso I, alínea "b")

RS 1,00

<b>DÍVIDA CONSOLIDADA</b>	<b>SALDO DO EXERCÍCIO ANTERIOR</b>	<b>SALDO DO EXERCÍCIO DE 2018</b>		
		<b>Até o 1º Quadrimestre</b>	<b>Até o 2º Quadrimestre</b>	<b>Até o 3º Quadrimestre</b>
<b>DÍVIDA CONSOLIDADA - DC (I)</b>	<b>0,00</b>	<b>0,00</b>	<b>0,00</b>	<b>0,00</b>
Dívida Mobiliária				
Dívida Contratual	0,00	0,00	0,00	0,00
Empréstimos	0,00	0,00	0,00	0,00
Internos				
Externos				
Reestruturação da Dívida de Estados e Municípios				
Financiamentos	0,00	0,00	0,00	0,00
Internos				
Externos				
Parcelamento e Renegociação de dívidas	0,00	0,00	0,00	0,00
De Tributos				
De Contribuições Previdenciárias	0,00	0,00		0,00
De Demais Contribuições Sociais				
Do FGTS				
Com Instituição Não financeira				
Demais Dívidas Contratuals				
Precatórios Posteriores a 05/05/2000 (inclusive) - Vencidos e não pagos				
Outras Dívidas				
<b>DEDUÇÕES (II)</b>	<b>0,00</b>	<b>0,00</b>	<b>89.899,46</b>	<b>0,00</b>
Disponibilidade de Caixa <sup>1</sup>	0,00	0,00	89.899,46	0,00
Disponibilidade de Caixa Bruta	996.523,64	869.453,93	860.467,97	0,00
(-) Restos a Pagar Processados	1.314.177,53	888.105,97	770.568,51	0,00
Demais Haveres Financeiros	0,00	0,00	0,00	0,00
<b>DÍVIDA CONSOLIDADA LÍQUIDA<sup>2</sup> (III) = (I - II)</b>	<b>0,00</b>	<b>0,00</b>	<b>-89.899,46</b>	<b>0,00</b>
RECEITA CORRENTE LÍQUIDA - RCL	14.693.601,99	14.834.389,42	14.800.829,41	0,00
% da DC sobre a RCL (I/RCL)	0,00	0,00	0,00	#DIV/0!
% da DCL sobre a RCL (III/RCL)	0,00	0,00	-0,01	#DIV/0!
LIMITE DEFINIDO POR RESOLUÇÃO DO SENADO FEDERAL - 120%	17.632.322,39	17.801.267,30	17.760.995,29	0,00
LIMITE DE ALERTA (inciso III do § 1º do art. 59 da LRF) - 90%	13.224.241,79	13.350.950,48	13.320.746,47	0,00
<b>OUTROS VALORES NÃO INTEGRANTES DA DC</b>	<b>SALDO DO EXERCÍCIO ANTERIOR</b>	<b>SALDO DO EXERCÍCIO DE 2018</b>		
		<b>Até o 1º Quadrimestre</b>	<b>Até o 2º Quadrimestre</b>	<b>Até o 3º Quadrimestre</b>
PRECATÓRIOS ANTERIORES A 05/05/2000				
PRECATÓRIOS POSTERIORES A 05/05/2000 (Não incluídos na DC) <sup>2</sup>				
PASSIVO ATUARIAL				
INSUFICIÊNCIA FINANCEIRA	-317.653,89	-18.652,04	89.899,46	0,00
DEPÓSITOS E CONSIGNAÇÕES SEM CONTRAPARTIDA				
RP NÃO-PROCESSADOS				
ANTECIPACÕES DE RECEITA ORÇAMENTÁRIA - ARO				
DÍVIDA CONTRATUAL DE PPP				
APROPRIAÇÃO DE DEPÓSITOS JUDICIAIS - LC 151/2015				

FONTE: Sistema PREFEITURA MUNICIPAL DE AMPARO DO SÃO FRANCISCO Unidade Responsável SECRETARIA DE FINANÇAS Data da emissão 29/01/2019 e hora de emissão 12:48

1. Se o saldo apurado for negativo, ou seja, se o total da Disponibilidade de Caixa Bruta for menor que Restos a Pagar Processados, esse saldo negativo não deverá ser informado nessa linha, mas sim na linha da "Insuficiência Financeira", no quadro "Outros Valores não integrantes da Dívida Consolidada". Assim, quando o cálculo de Disponibilidade de Caixa for negativo, o valor dessa linha deverá ser (0) "zero".

2. Refere-se aos precatórios posteriores a 05/05/2000 que, em cumprimento ao disposto no artigo 100 da Constituição Federal, ainda não foram incluídos no orçamento ou constam no orçamento e ainda não foram pagos. Ao final do exercício em que esses precatórios foram incluídos ou que deveriam ter sido incluídos, os valores deverão compor a linha "Precatórios Posteriores a 05/05/2000 (inclusive) - Vencidos e não pagos"

NOTA:

Tabela 2.1

TRAJETÓRIA DE RETORNO AO LIMITE DA DÍVIDA CONSOLIDADA LÍQUIDA											
<Exercício em que o ente excedeu o limite>			<Exercício do primeiro>			<Exercício do segundo>			<Exercício do terceiro>		
<Quadrimestre/Semestre>			<Primeiro período>			<Segundo período seguinte>			<Terceiro período seguinte>		
Limite Máximo	% DCL	% Excedente	Redutor mínimo de 25% do Excedente	Limite	% DCL	Redutor Residual	Limite	% DCL	Redutor Residual	Limite	% DCL
(a)	(b)	(c) = (b-a)	(d) = (0,25*c)	(e) = (b-d)	(f)	(g) = (f-a)	(h) = (e)	(i)	(j) = (i-	(k) = (a)	(l)

Tabela 2.2

AJUSTE DA DÍVIDA CONSOLIDADA LÍQUIDA EM CADA EXERCÍCIO FINANCEIRO												
Exercício Financeiro	2001			2002			2003			2004		
	3º Quadrimestre			Quadrimestre			Quadrimestre			quadrimestre		
	DCL	Excedente <sup>2</sup>	Redutor	1º	2º	3º	1º	2º	3º	1º	2º	3º
% da DCL sobre a RCL												
% Limite de Endividamento												
Exercício Financeiro	2005			2006			2007			2008		
	Quadrimestre			Quadrimestre			Quadrimestre			quadrimestre		
	1º	2º	3º	1º	2º	3º	1º	2º	3º	1º	2º	3º
% da DCL sobre a RCL												
% Limite de Endividamento												
Exercício Financeiro	2009			2010			2011			2012		
	Quadrimestre			Quadrimestre			Quadrimestre			quadrimestre		
	1º	2º	3º	1º	2º	3º	1º	2º	3º	1º	2º	3º
% da DCL sobre a RCL												
% Limite de Endividamento												
Exercício Financeiro	2013			2014			2015			2016		
	Quadrimestre			Quadrimestre			Quadrimestre			quadrimestre		
	1º	2º	3º	1º	2º	3º	1º	2º	3º	1º	2º	3º
% da DCL sobre a RCL												
% Limite de Endividamento												

FONTE: Sistema PREFEITURA MUNICIPAL DE AMPARO DO SÃO FRANCISCO Unidade Responsável SECRETARIA DE FINANÇAS Data da emissão 29/01/2019 e hora de emissão 12:48

<sup>2</sup> O excedente em relação ao limite apurado ao final do exercício de 2001 deverá ser reduzido, no mínimo, à proporção de 1/15 (um quinze avos) a cada exercício financeiro.

anual, 1/15 (um quinze avos) do excedente, é apresentado na coluna Redutor.

NOTA:

  
FRANKLIN RAMIRES FREIRE CARDOSO  
PREFEITO MUNICIPAL

  
JOSÉ VALMIR DOS PASSOS  
TÉCNICO EM CONTABILIDADE CRC/SE 4.111

  
SÂNDOKA FERREIRA DIVINO  
SECRETÁRIO FINANÇAS

  
JURANDIR AMANCIO DA SILVA  
CONTROLE INTERNO

ESTADO DE SERGIPE  
 PREFEITURA MUNICIPAL DE AMPARO DO SÃO FRANCISCO  
 RELATÓRIO DE GESTÃO FISCAL  
**DEMONSTRATIVO DAS GARANTIAS E CONTRAGARANTIAS DE VALORES**  
 ORÇAMENTOS FISCAL E DA SEGURIDADE SOCIAL  
 SETEMBRO 2018 - AGOSTO 2019

RGF - ANEXO 3 (LRF, art. 55, inciso I, alínea "c" e art. 40, § 1º)

GARANTIAS CONCEDIDAS	SALDO DO EXERCÍCIO ANTERIOR	SALDOS DO EXERCÍCIO DE 2018		
		Até o 1º Quadrimestre	Até o 2º Quadrimestre	Até o 3º Quadrimestre
AOS ESTADOS (I) Em Operações de Crédito Externas Em Operações de Crédito Internas	0,00	0,00	0,00	0,00
AOS MUNICÍPIOS (II) Em Operações de Crédito Externas Em Operações de Crédito Internas	0,00	0,00	0,00	0,00
ÀS ENTIDADES CONTROLADAS (III) Em Operações de Crédito Externas Em Operações de Crédito Internas	0,00	0,00	0,00	0,00
POR MEIO DE FUNDOS E PROGRAMAS (IV)				
<b>TOTAL GARANTIAS CONCEDIDAS (V) = (I + II + III + IV)</b>	<b>0,00</b>	<b>0,00</b>	<b>0,00</b>	<b>0,00</b>
RECEITA CORRENTE LÍQUIDA - RCL (VI)	14.693.601,99	14.834.389,42	14.800.829,41	0,00
% do TOTAL DAS GARANTIAS sobre a RCL	0,00%	0,00%	0,00%	#DIV/0!
LIMITE DEFINIDO POR RESOLUÇÃO DO SENADO FEDERAL - 22%	3.232.592,44	3.263.565,67	3.256.182,47	0,00
LIMITE DE ALERTA (inciso III do §1º do art. 59 da LRF) - 90%	13.224.241,79	13.350.950,48	13.320.746,47	0,00

CONTRAGARANTIAS RECEBIDAS	SALDO DO EXERCÍCIO ANTERIOR	SALDOS DO EXERCÍCIO DE 2018		
		Até o 1º Quadrimestre	Até o 2º Quadrimestre	Até o 3º Quadrimestre
DOS ESTADOS (VII) Em Garantia às operações de Crédito Externas Em Garantia às operações de Crédito Internas	0,00	0,00	0,00	0,00
DOS MUNICÍPIOS (VIII) Em Garantia às operações de Crédito Externas Em Garantia às operações de Crédito Internas	0,00	0,00	0,00	0,00
DAS ENTIDADES CONTROLADAS (IX) Em Garantia às operações de Crédito Externas Em Garantia às operações de Crédito Internas	0,00	0,00	0,00	0,00
EM GARANTIAS POR MEIO DE FUNDOS E PROGRAMAS (X)				
<b>TOTAL CONTRAGARANTIAS RECEBIDAS (XI) = (VII + VIII + IX + X)</b>	<b>0,00</b>	<b>0,00</b>	<b>0,00</b>	<b>0,00</b>


MEDIDAS CORRETIVAS:

FONTE: Sistema PREFEITURA MUNICIPAL DE AMPARO DO SÃO FRANCISCO Unidade Responsável SECRETARIA DE FINANÇAS Data da emissão 29/01/2019 e hora de emissão 12:48  
 NOTA:

  
 FRANKLIN RAMIRES FREIRE CARDOSO  
 PREFEITO MUNICIPAL

  
 JOSÉ VALMIR DOS PASSOS  
 TÉCNICO EM CONTABILIDADE CRC/SE 4.111

  
 SANDÓKA FERREIRA DIVINO  
 SECRETÁRIO FINANÇAS

  
 JURANDIR AMANCIO DA SILVA  
 CONTROLE INTERNO

ESTADO DE SERGIPE  
PREFEITURA MUNICIPAL DE AMPARO DO SÃO FRANCISCO  
RELATÓRIO DE GESTÃO FISCAL  
**DEMONSTRATIVO DAS OPERAÇÕES DE CRÉDITO**  
ORÇAMENTOS FISCAL E DA SEGURIDADE SOCIAL  
SETEMBRO 2018 - AGOSTO 2019

RGF - ANEXO 4 (LRF, art. 55, inciso I, alínea "d" e inciso III alínea "c")

R\$ 1,00

<u>OPERAÇÕES DE CRÉDITO</u>	VALOR REALIZADO	
	No Quadrimestre de Referência	Até o Quadrimestre de Referência (a)
Mobiliária	0,00	0,00
Interna		
Externa		
Contratual		
Interna	0,00	0,00
Empréstimos		
Aquisição Financiada de Bens e Arrendamento Mercantil Financeiro		
Antecipação de Receita pela Venda a Termo de Bens e Serviços		
Assunção, Reconhecimento e Confissão de Dívidas (LRF, art. 29, § 1º)		
Operações de crédito previstas no art. 7º § 3º da RSF nº 43/2001 <sup>1</sup> (I)		
Externa	0,00	0,00
Empréstimos		
Aquisição Financiada de Bens e Arrendamento Mercantil Financeiro		
Antecipações de Receitas pela Venda a Termo de Bens e Serviços		
Assunção, Reconhecimento e Confissão de Dívidas (LRF, art. 29, § 1º)		
Operações de crédito previstas no art. 7º § 3º da RSF nº 43/2001 <sup>1</sup> (II)		
<b>TOTAL (III)</b>	<b>0,00</b>	<b>0,00</b>

<u>APURAÇÃO DO CUMPRIMENTO DOS LIMITES</u>	VALOR	% SOBRE A RCL
RECEITA CORRENTE LÍQUIDA – RCL (IV)	14.800.829,41	-
OPERAÇÕES VEDADAS (V)		
TOTAL CONSIDERADO PARA FINS DA APURAÇÃO DO CUMPRIMENTO DO LIMITE (VI)= (IIIa + V - Ia - IIa)	0,00	
LIMITE GERAL DEFINIDO POR RESOLUÇÃO DO SENADO FEDERAL PARA AS OPERAÇÕES DE CRÉDITO INTERNAS E	2.368.132,71	0,16
LIMITE DE ALERTA (inciso III do §1º do art. 59 da LRF) - <%>		
OPERAÇÕES DE CRÉDITO POR ANTECIPAÇÃO DA RECEITA ORÇAMENTÁRIA		
LIMITE DEFINIDO POR RESOLUÇÃO DO SENADO FEDERAL PARA AS OPERAÇÕES DE CRÉDITO POR ANTECIPAÇÃO DA RECEITA ORÇAMENTÁRIA	1.036.058,06	0,07

<u>OUTRAS OPERAÇÕES QUE INTEGRAM A DÍVIDA CONSOLIDADA</u>	VALOR REALIZADO	
	No Quadrimestre de Referência	Até o Quadrimestre de Referência (a)
Parcelamentos de Dívidas		
Tributos		
Contribuições Previdenciárias		
FGTS		
Operações de reestruturação e recomposição do principal de dívidas		

FONTE: Sistema PREFEITURA MUNICIPAL DE AMPARO DO SÃO FRANCISCO Unidade Responsável SECRETARIA DE FINANÇAS Data da emissão 29/01/2019 e


1 Conforme Manual para Instrução de Pleitos (MIP), disponível em [conteudo.tesouro.gov.br/manuais/mip](http://conteudo.tesouro.gov.br/manuais/mip), essas operações podem ser contratadas mesmo que não haja margem disponível nos limites. No entanto, uma vez contratadas, os fluxos de tais operações terão seus efeitos contabilizados para fins da contratação de outras operações de crédito.

NOTA:

  
FRANKLIN RAMIRES FREIRE CARDOSO  
PREFEITO MUNICIPAL

  
JOSÉ VALMIR DOS PASSOS  
TÉCNICO EM CONTABILIDADE CRC/SE 4.111

  
SANDÓKA FERREIRA DIVINO  
SECRETÁRIO FINANÇAS

  
JURANDIR AMANCIO DA SILVA  
CONTROLE INTERNO

ESTADO DE SERGIPE  
 PREFEITURA MUNICIPAL DE AMPARO DO SÃO FRANCISCO  
 RELATÓRIO DE GESTÃO FISCAL  
**DEMONSTRATIVO SIMPLIFICADO DO RELATÓRIO DE GESTÃO FISCAL**  
 ORÇAMENTOS FISCAL E DA SEGURIDADE SOCIAL  
 SETEMBRO 2018 - AGOSTO 2019

LRF, art. 48 - Anexo 6

R\$ 1,00


RECEITA CORRENTE LÍQUIDA	VALOR ATÉ O QUADRIMESTRE/SEMESTRE	
Receita Corrente líquida		R\$ 14.800.829,41
Receita Corrente líquida Ajustada		R\$ 14.800.829,41
DESPESA COM PESSOAL	VALOR	% SOBRE A RCL AJUSTADA
Despesa Total com Pessoal - DTP	9.453.943,90	63,87
Limite Máximo (incisos I, II e III, art. 20 da LRF) - <%>	7.992.447,88	54,00
Limite Prudencial (parágrafo único, art. 22 da LRF) - <%>	7.592.825,49	51,30
Limite de Alerta (inciso II do §1º do art. 59 da LRF) - <%>	7.193.203,09	48,60
DÍVIDA CONSOLIDADA	VALOR	% SOBRE A RCL
Dívida Consolidada Líquida	0,00	0,00
Limite Definido por Resolução do Senado Federal	0,00	120,00
GARANTIAS DE VALORES	VALOR	% SOBRE A RCL
Total das Garantias Concedidas	0,00	0,00%
Limite Definido por Resolução do Senado Federal	0,00	22,00
OPERAÇÕES DE CRÉDITO	VALOR	% SOBRE A RCL
Operações de Crédito Internas e Externas	0,00	0,00
Limite Definido pelo Senado Federal para Operações de Crédito Externas e Internas	2.368.132,71	0,16
Operações de Crédito por Antecipação da Receita	0,00	0,00
Limite Definido pelo Senado Federal para Operações de Crédito por Antecipação da Receita	1.036.058,06	0,07
RESTOS A PAGAR	INSCRIÇÃO EM RESTOS A PAGAR NÃO PROCESSADOS DO EXERCÍCIO	DISPONIBILIDADE DE CAIXA LÍQUIDA (ANTES DA INSCRIÇÃO EM RESTOS A PAGAR NÃO PROCESSADOS DO EXERCÍCIO)
Valor Total	725.659,43	-2.523.342,22

FONTE: Sistema PREFEITURA MUNICIPAL DE AMPARO DO SÃO FRANCISCO Unidade Responsável SECRETARIA DE FINANÇAS Data da emissão 29/01/2019 e hora de emissão 12:48

  
 FRANKLIN RAMIRES FREIRE CARDOSO  
 PREFEITO MUNICIPAL

  
 JOSÉ VALMIR DOS PASSOS  
 TÉCNICO EM CONTABILIDADE CRC/SE 4.111

  
 SANDÓKA FERREIRA DIVINO

  
 JURANDIR AMANCIO DA SILVA